

Globális vállalati kötvény eszközalap

Főbb jellemzők

Alap típusa: kötvény

Kockázati besorolás: • **Kockázatos, ügyfélaktivitást igénylő** •

Mögöttes alap neve: NN (L) Global High Yield

Mögöttes alap ISIN kódja: LU0555026920

Mögöttes alap Bloomberg kódja: IGHICEH LX Equity

Referenciaindex: 70% Barclays US HY; 30% Barclays Pan-European HY; 2% issuer cap; ex subfinancial; both hedged (EUR)

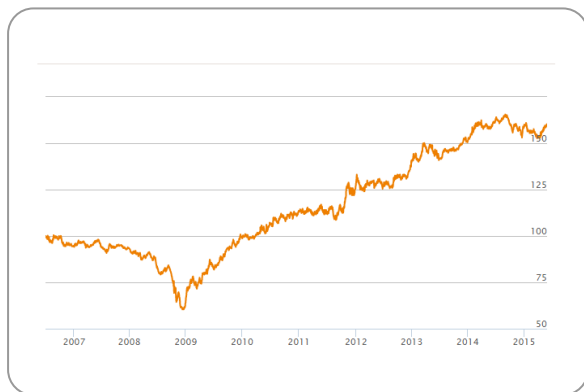
Eszközalap indulásának dátuma: 2006.07.01

Befektetési politika

A mögöttes alap célkitűzése, hogy minél nagyobb euróban kifejezett tőkenövekményt és kamatjövedelmet érjen el azzal, hogy vagyonát nem a legstabilabb vállalatok által kibocsátott kötvényekbe fekteti be. Ezen vállalatok kockázatosak, mert a tőke-visszafizetési és kamatfizetési képességük korlátozott. A mögöttes alap legalább tőkéje kétharmadát fekteti a szóban forgó vállalatok által kibocsátott kötvényekbe. Az Alapkezelő az egyedi vállalatok intenzív, fundamentális hitelkockázat-elemzésével, szektorelemzéssel, illetve makrogazdasági elemzéssel igyekszik minél magasabb teljes hozamot elérni. A mögöttes alap alkalmazott befektetési jegy osztálya a kötvénybefektetések euróval szembeni devizakockázatát fedezi.

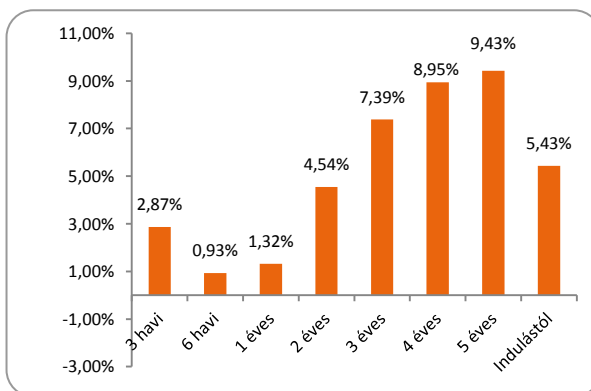
Árfolyam

Itt találja az eszközalap indulástól elért árfolyamgrafikonjait.



Hozamok

Itt találja az eszközalap múltbeli nettó teljesítményét.



Az eszközalap árfolyamokat és múltbeli nettó teljesítményeket folyamatosan nyomon követheti a www.nn.hu/hozamszamlalo oldalunkon, egy előre beállított időszakra vonatkozóan diagramban összehasonlíthatja egy biztosításhoz kapcsolódó eszközalapok árfolyamait és egymáshoz viszonyított teljesítményét.

Kockázati jellemzők

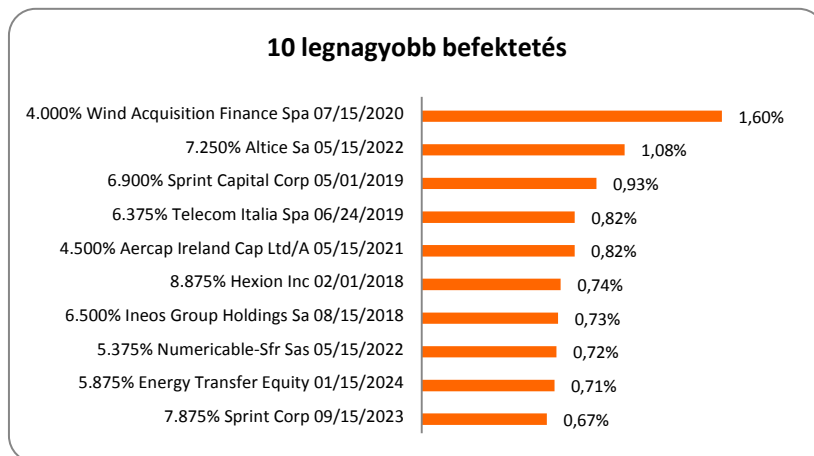
Devizakockázat	Kockázati szintek			Piaci kockázat	Kockázati szintek		
	Alacsony	Közepes	Magas		Alacsony	Közepes	Magas
(HUF)	> 75%	75% és 25% között	< 25%				

Befektetési eszközök bemutatása

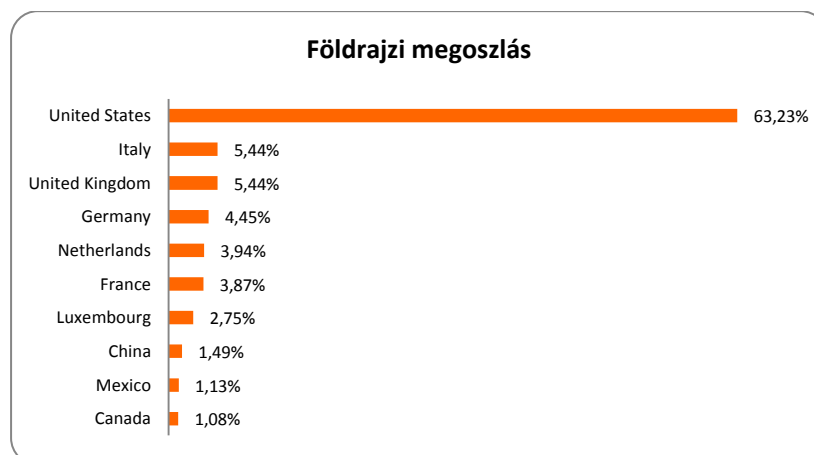
Az eszközalap befektetési eszközeinek részletes bemutatását a következőkben találja, ha a befektetési politika mögöttes alapon keresztül valósul meg, akkor az adatok a mögöttes alpra vonatkoznak.

Legnagyobb 10 befektetés

A táblázat az eszközalap (mögöttes befektetési alap esetén a befektetési alap) 10 legnagyobb befektetését mutatja.

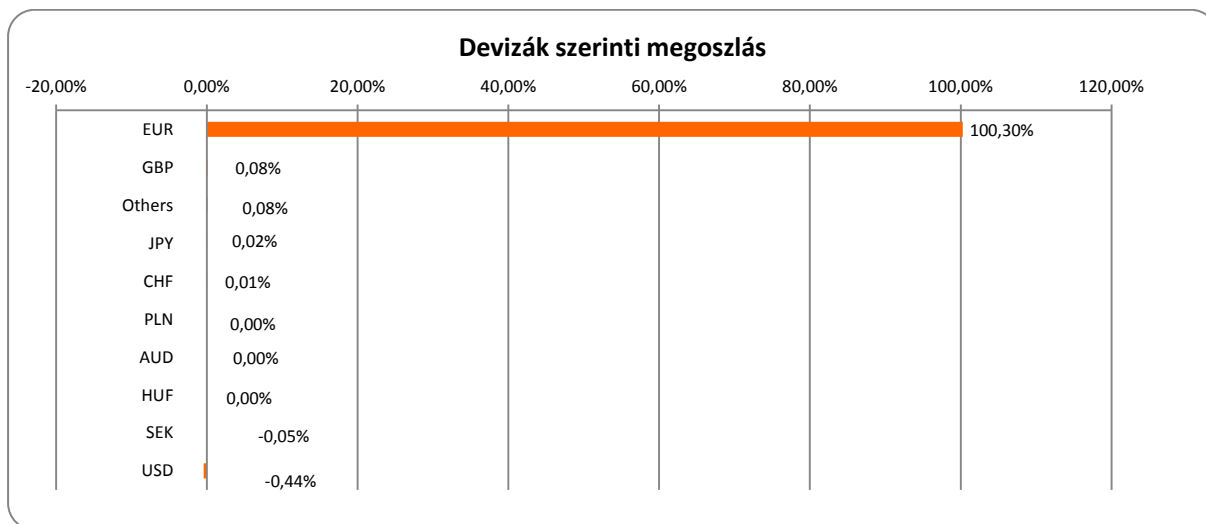

Országok szerinti megoszlás

Az alábbi grafikon az eszközalap (mögöttes befektetési alap esetén a befektetési alap) befektetéseinek földrajzi megoszlását mutatja.

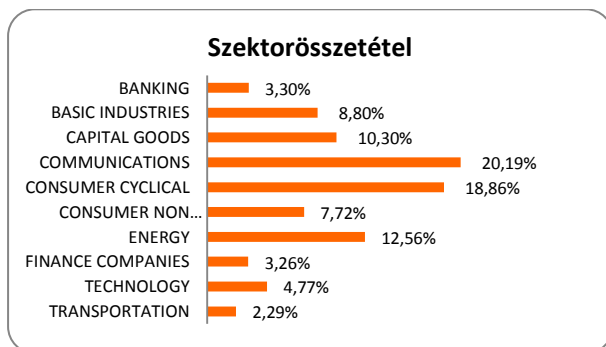


Devizák szerinti megoszlás

A grafikon az eszközalap (mögöttes befektetési alap esetén a befektetési alap) mögöttes eszközeinek devizanemek szerinti befektetési szerkezetét mutatja.


Iparágak szerinti megoszlás

A táblázat az eszközalap (mögöttes befektetési alap esetén a befektetési alap) mögöttes eszközeinek szektoronkénti megoszlását mutatja.


Besorolás szerinti összetétel

A grafikon az eszközalap (mögöttes befektetési alap esetén a befektetési alap) eszközeinek az S&P nemzetközi hitelminősítő által publikált kockázati besorolás szerinti megoszlást mutatja.

