

## Globális vállalati kötvény eszközalap

### Főbb jellemzők

Alap típusa: kötvény

Kockázati besorolás: • **Kockázatos, ügyfélaktivitást igénylő** •

Mögöttes alap neve: az NN (L) Global High Yield

Mögöttes alap ISIN kódja: LU0555026920

Mögöttes alap Bloomberg kódja: IGHICEH LX Equity

Referenciaindex: 70% Barclays US HY; 30% Barclays Pan-European HY; 2% issuer cap; ex subfinancial; both hedged (EUR)

Eszközalap indulásának dátuma: 2004.04.20

### Befektetési politika

A mögöttes alap célkitűzése, hogy minél nagyobb tőkenövekményt és kamatjövedelmet érjen el azzal, hogy vagyonát nem a legstabilabb vállalatok által kibocsátott kötvényekbe fekteti be. Ezen vállalatok kockázatosak, mert a tőke-visszafizetési és kamatfizetési képességük korlátozott. A mögöttes alap legalább tőkije kétharmadát fekteti a szóban forgó vállalatok által kibocsátott kötvényekbe. Az Alapkezelő az egyedi vállalatok intenzív, fundamentális hitelkockázat-elemzésével, szektorelemzéssel, illetve makrogazdasági elemzéssel igyekszik minél magasabb teljes hozamot elérni.

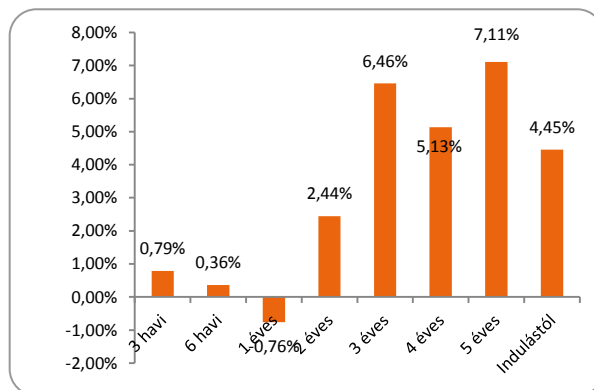
### Árfolyam

Itt találja az eszközalap indulástól elért árfolyamgrafikonjait.



### Hozamok

Itt találja az eszközalap múltbeli nettó teljesítményét.



Az eszközalap árfolyamokat, és múltbeli nettó teljesítményeket folyamatosan nyomon követheti a [www.nn.hu/hozamszamlalo](http://www.nn.hu/hozamszamlalo) oldalunkon, egy előre beállított időszakra vonatkozóan diagramban összehasonlíthatja egy biztosításhoz kapcsolódó eszközalapok árfolyamait és egymáshoz viszonyított teljesítményét.

### Kockázati jellemzők

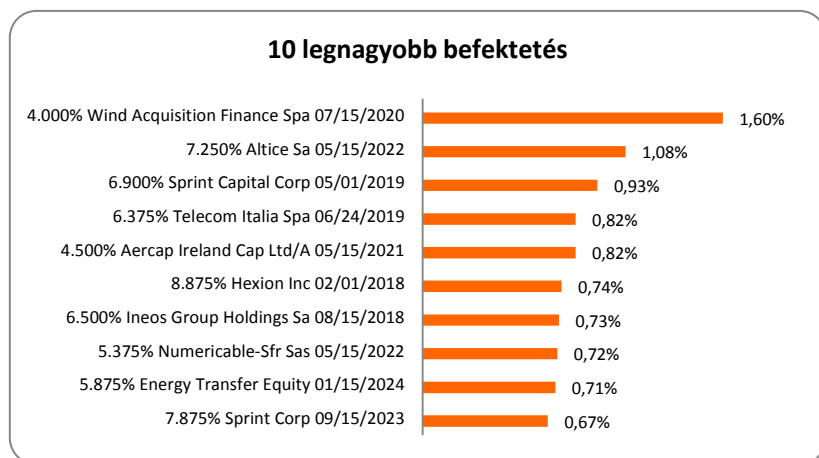
Devizakockázat	Kockázati szint			Piaci kockázat	Kockázati szint		
	Alacsony	Közepes	Magas		Alacsony	Közepes	Magas
(EUR)	> 75%	75% és 25% között	< 25%				

### Befektetési eszközök bemutatása

Az eszközalap befektetési eszközeinek részletes bemutatását a következőkben találja, ha a befektetési politika mögöttes alapon keresztül valósul meg, akkor az adatok a mögöttes alpra vonatkoznak.

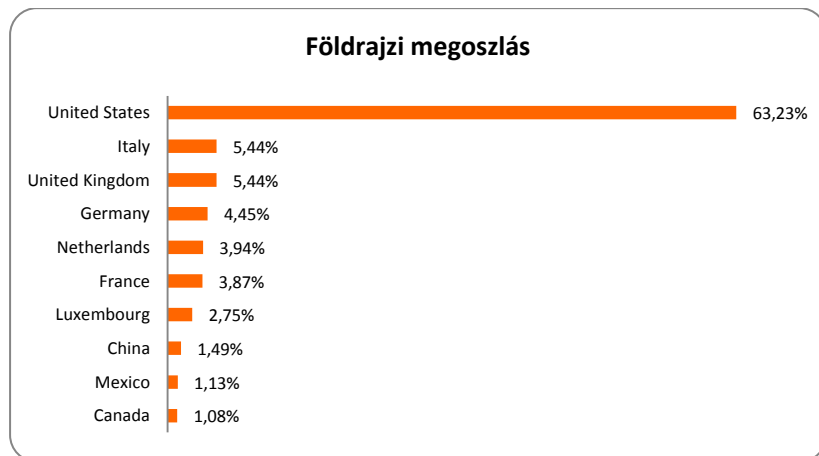
### Legnagyobb 10 befektetés

A táblázat az eszközalap (mögöttes befektetési alap esetén a befektetési alap) 10 legnagyobb befektetését mutatja.



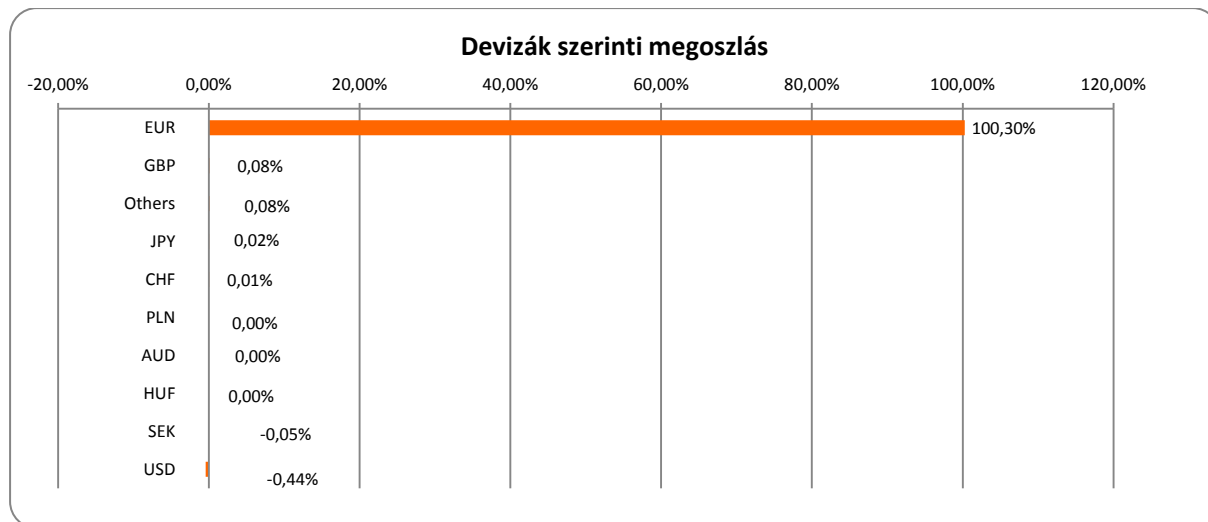
### Országok szerinti megoszlás

Az alábbi grafikon az eszközalap (mögöttes befektetési alap esetén a befektetési alap) befektetéseinek földrajzi megoszlását mutatja.

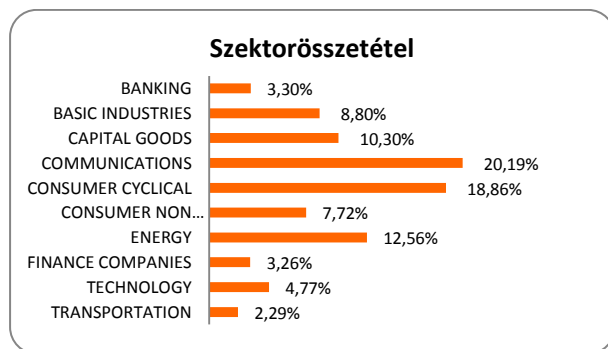


**Devizák szerinti megoszlás**

A grafikon az eszközalap (mögöttes befektetési alap esetén a befektetési alap) mögöttes eszközeinek devizanemek szerinti befektetési szerkezetét mutatja.


**Iparágak szerinti megoszlás**

A táblázat az eszközalap (mögöttes befektetési alap esetén a befektetési alap) mögöttes eszközeinek szektoronkénti megoszlását mutatja.


**Besorolás szerinti összetétel**

A grafikon az eszközalap (mögöttes befektetési alap esetén a befektetési alap) eszközeinek az S&P nemzetközi hitelminősítő által publikált kockázati besorolás szerinti megoszlását mutatja.

